



ФЕДЕРАЛЬНАЯ СЛУЖБА
ГОСУДАРСТВЕННОЙ СТАТИСТИКИ

Строительная деятельность в Республике Мордовия



январь 2023 года



ФЕДЕРАЛЬНАЯ СЛУЖБА
ГОСУДАРСТВЕННОЙ СТАТИСТИКИ
ПО РЕСПУБЛИКЕ МОРДОВИЯ

Строительная деятельность

Республика Мордовия

январь 2023 года

- 01 Объем работ, выполненных по виду деятельности «Строительство»
- 02 Структура объема работ по договорам строительного подряда
- 03 Строительство жилых домов
- 04 Индивидуальное жилищное строительство
- 05 Информация по регионам Приволжского федерального округа





ОБЪЕМ РАБОТ, ВЫПОЛНЕННЫХ ПО ВИДУ ДЕЯТЕЛЬНОСТИ «СТРОИТЕЛЬСТВО»

ЯНВАРЬ 2023 г.

Объем работ, выполненных по виду деятельности «Строительство»

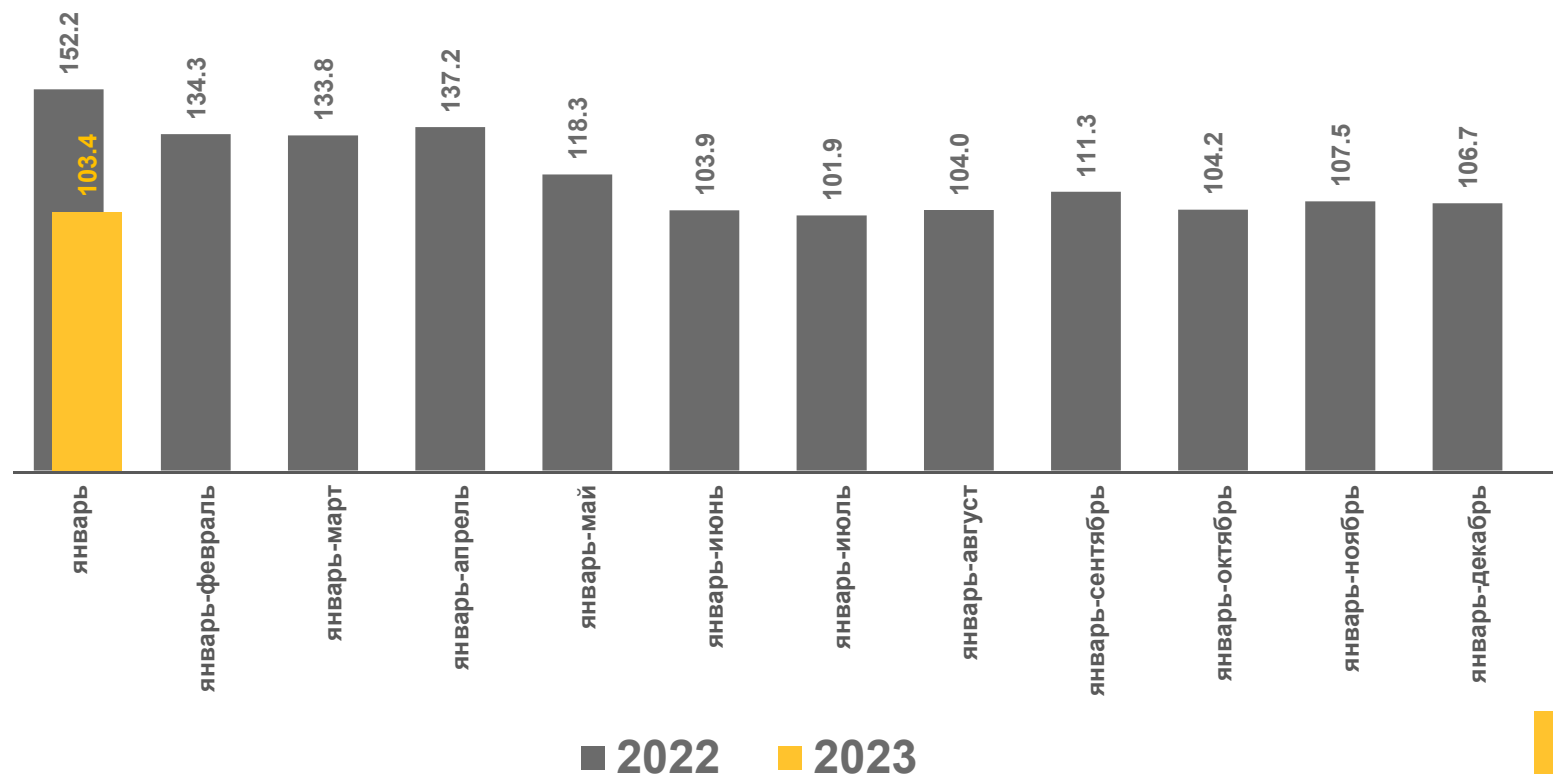
906,5

млн рублей

изменение, % к январю 2022 года

103,4

В % К СООТВЕТСТВУЮЩЕМУ ПЕРИОДУ ПРЕДЫДУЩЕГО ГОДА





СТРУКТУРА ОБЪЕМА РАБОТ ПО ДОГОВОРАМ СТРОИТЕЛЬНОГО ПОДРЯДА

ЯНВАРЬ 2023 г.

Всего по Республике Мордовия **265,4** МЛН РУБ.



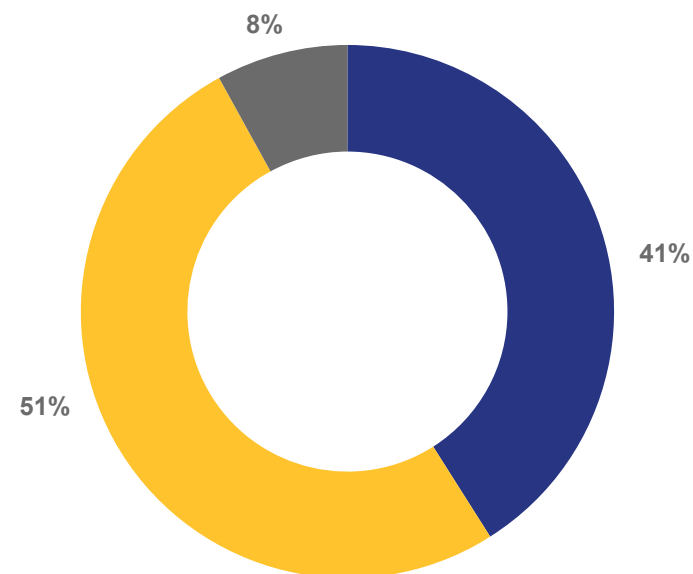
Строительство зданий **108,5** МЛН РУБ.



Строительство инженерных сооружений **135,1** МЛН РУБ.

Работы строительные специализированные **21,8** МЛН РУБ.

Структура объема работ по договорам
строительного подряда (%)



- строительство жилых и нежилых зданий
- строительство инженерных сооружений
- работы строительные специализированные



ОБЪЕМ РАБОТ, ВЫПОЛНЕННЫХ ПО ВИДУ ДЕЯТЕЛЬНОСТИ «СТРОИТЕЛЬСТВО» ПО РЕГИОНАМ ПРИВОЛЖСКОГО ФЕДЕРАЛЬНОГО ОКРУГА

ЯНВАРЬ 2023 г.

Объем работ, выполненных собственными силами организациями ПФО по виду деятельности «Строительство»

94 954,8

млн рублей

изменение, % к январю 2022 года

103,2

В % К СООТВЕТСТВУЮЩЕМУ ПЕРИОДУ 2022
В СОПОСТАВИМЫХ ЦЕНАХ





СТРОИТЕЛЬСТВО ЖИЛЫХ ДОМОВ

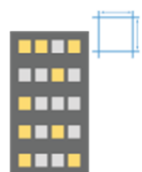
ЯНВАРЬ 2023 г.

Введено,
тыс. кв. м в % к январю 2022 года



Всего

39,3 ▲ **106,3**



Юридическими
лицами

22,5 ▲ **193,2**



Индивидуальными
застройщиками

16,8 ▼ **66,2**

Структура введенных жилых домов
по категориям застройщиков (%)



■ предприятия и организации
■ индивидуальные застройщики



СТРОИТЕЛЬСТВО ЖИЛЫХ ДОМОВ

ЯНВАРЬ 2023 г.

В % К СООТВЕТСТВУЮЩЕМУ ПЕРИОДУ ПРЕДЫДУЩЕГО ГОДА

Введено жилых зданий

109

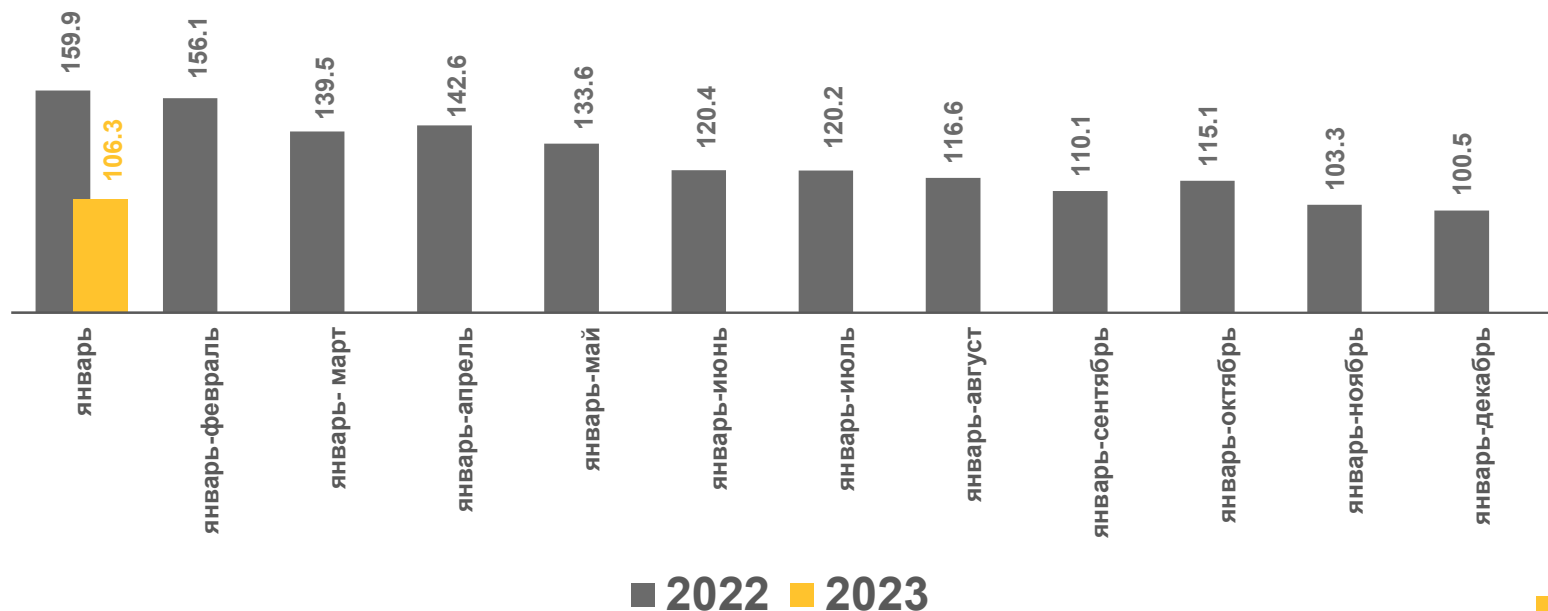
единиц

39,3

тыс. кв. м. общей
площади жилых
помещений

106,3%

к соответствующему периоду
прошлого года





ИНДИВИДУАЛЬНОЕ ЖИЛИЩНОЕ СТРОИТЕЛЬСТВО, ОСУЩЕСТВЛЯЕМОЕ НАСЕЛЕНИЕМ РЕСПУБЛИКИ МОРДОВИЯ

ЯНВАРЬ 2023 г.

Введено жилых зданий

107

единиц

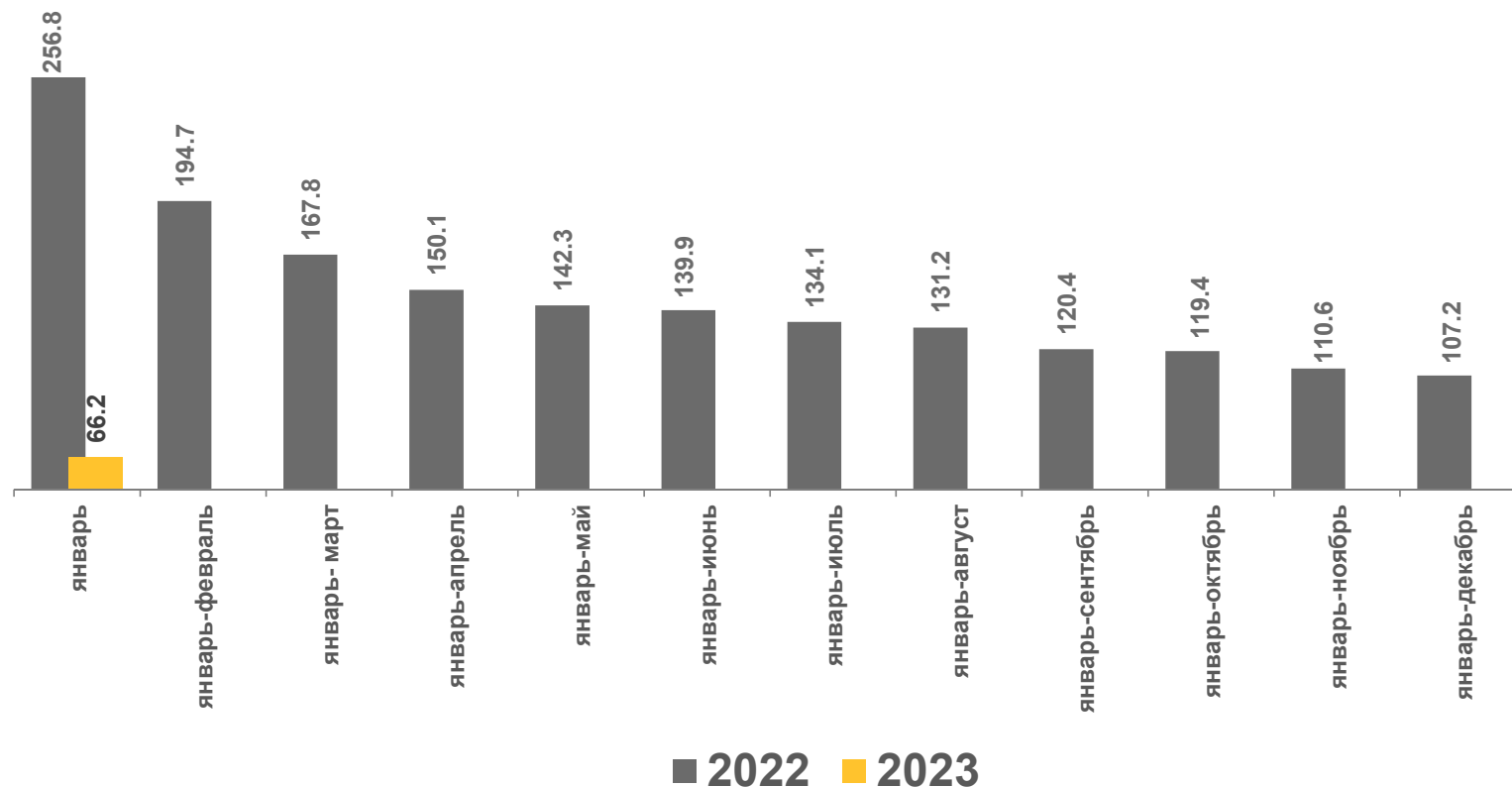
16,8

тыс. кв. м. общей площади
жилых помещений

66,2%

к соответствующему
периоду прошлого года

В % К СООТВЕТСТВУЮЩЕМУ ПЕРИОДУ ПРЕДЫДУЩЕГО ГОДА





СТРОИТЕЛЬСТВО ЖИЛЫХ ДОМОВ

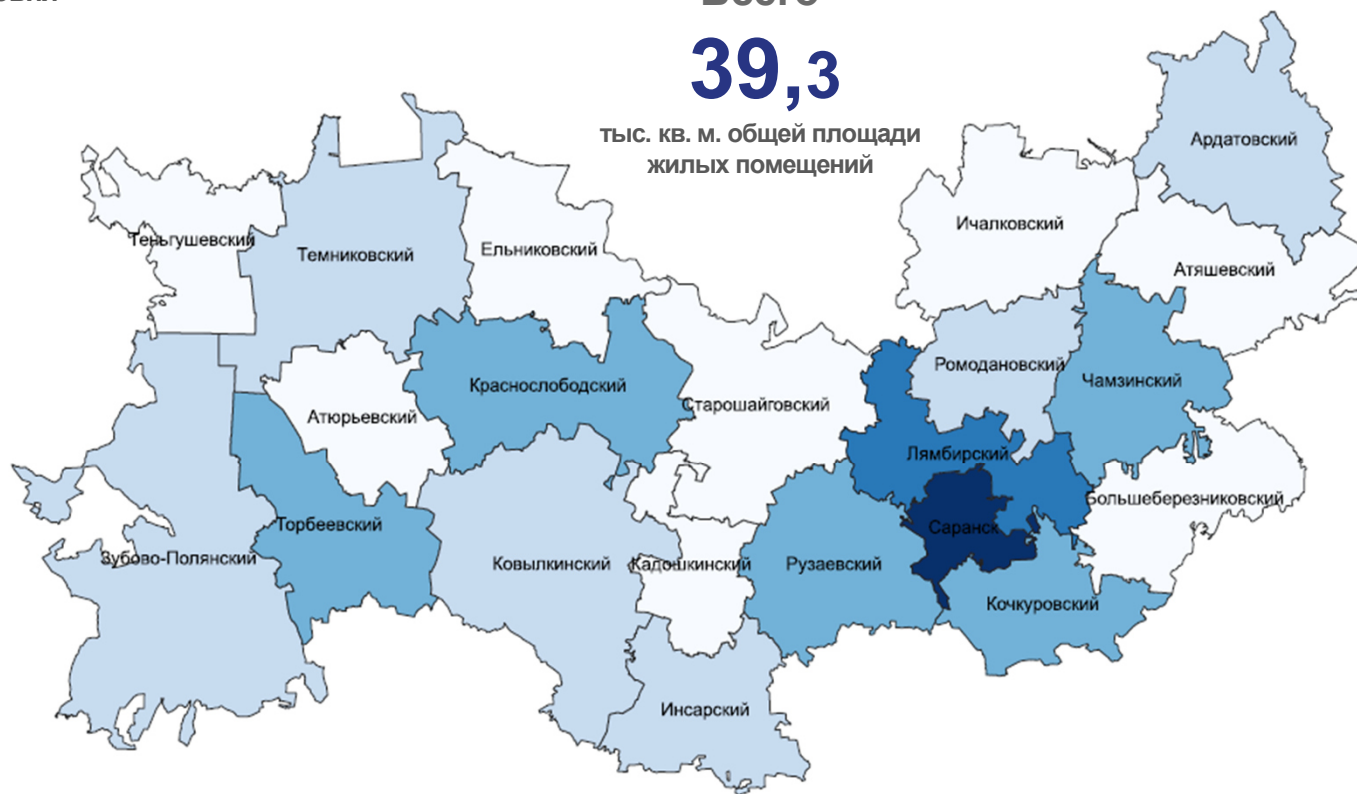
ЯНВАРЬ 2023 г., ТЫС. КВ. М. ОБЩЕЙ ПЛОЩАДИ ЖИЛЫХ ПОМЕЩЕНИЙ

Муниципальные образования Республики Мордовия с наибольшими и наименьшими значениями

Всего

39,3

тыс. кв. м. общей площади жилых помещений



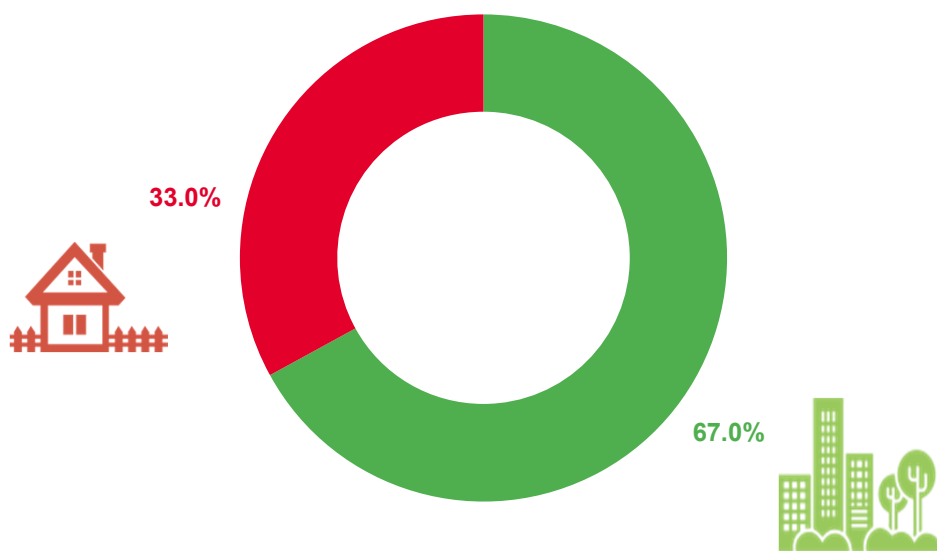
0 - 0,2 0,2 - 0,6 0,6 - 1,7 1,7 - 4,6 4,6 - 25,5





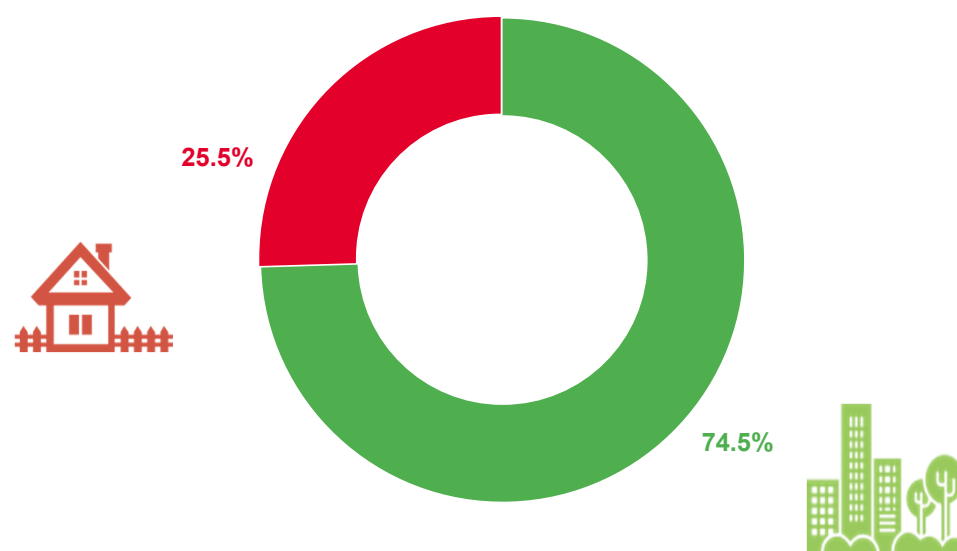
СТРОИТЕЛЬСТВО ЖИЛЫХ ДОМОВ

январь 2022 г.



○ Сельская местность

январь 2023 г.



○ Городская местность



ТЕМПЫ РОСТА (СНИЖЕНИЯ) ОБЪЕМОВ ЖИЛИЩНОГО СТРОИТЕЛЬСТВА ПО РЕГИОНАМ ПРИВОЛЖСКОГО ФЕДЕРАЛЬНОГО ОКРУГА

ЯНВАРЬ 2023 г. К СООТВЕТСТВУЮЩЕМУ ПЕРИОДУ 2022 г., %

Ввод общей площади жилых помещений



Из общего объема - введено населением

